










**NO!**



**O.K!**

4 Erwachsene für das  
Hinstellen des Tisches  
notwendig!

# Montageanleitung Esstisch

 A Ø10x90 x8	 B Ø10x50 x16	 C Ø8x70 x6
 D x8	 F M8 x8	 E M8 x6

